

DS AUTOMOBILES

10 MN

ACTIVAR LOS SERVICIOS CONECTADOS NAVEGACIÓN CONECTADA 3D - CONFIGURAR EL AVISO DE RADARES

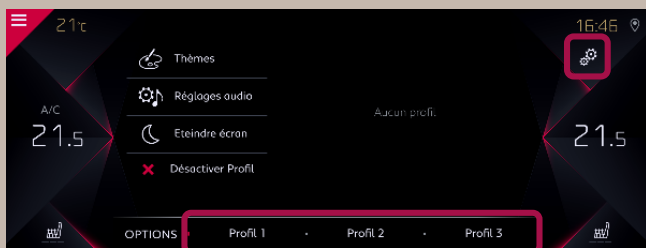
Coche con Caja Telemática Autónoma (BTA), NAC V3, Pantalla 12'

Condiciones Iniciales:

Coche con BTA (presencia botones SOS & Assistance) / Motor en marcha / Esperar el fin de descarga de la pantalla táctil / Estar en un lugar con cobertura red

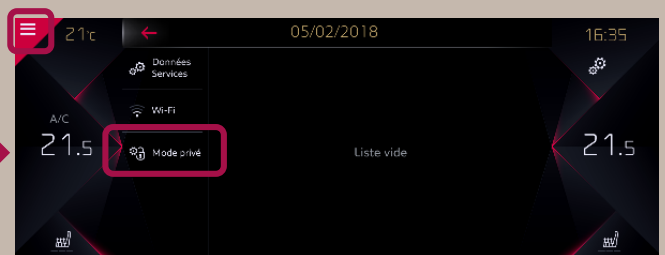
Paso 1:

Pulsar el botón « Engranaje ». Seleccionar un perfil de conductor. Habrá que repetir el mismo proceso entero para cada perfil.



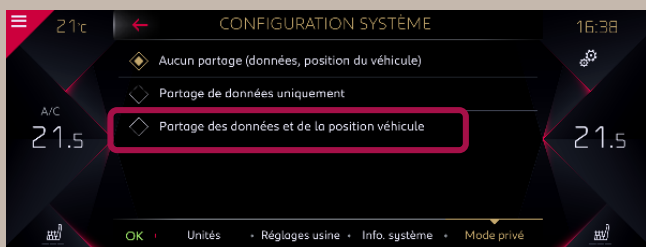
Paso 2:

Pulsar en « menú » (a la izquierda del botón Engranaje), seleccionar « Modo privado ».



Paso 3:

Seleccionar « Compartición de datos y posición del coche ». Validar pulsando OK.



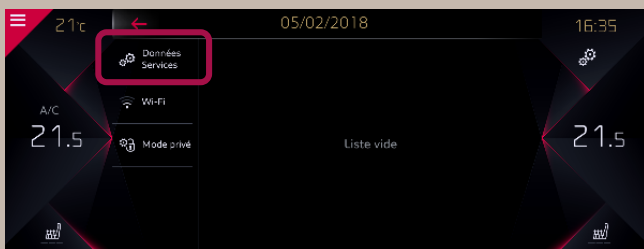


DS AUTOMOBILES

10 MN

Paso 4:

Pulsar el botón « Datos Servicios ».



Paso 5:

Pulsar el botón Mapamundi. Al cabo de algunos segundos, el acceso a los servicios conectados debe pasar de "NO DISPONIBLE" a "ACTIVADO".




Paso 6:

En un lugar con cobertura red, los servicios conectados deberán aparecer como "Disponibles".



Si el « Estado servicios de conexión » sigue no disponible:

Pulsar dos veces en SOS & Assistance durante 10 segundos, esperar 2 minutos, luego seguir el paso n°4. Después de haber verificado si el contrato está correcto, y que todavía no funciona habrá que contactar con el Servicio de Atención al Cliente.



DS AUTOMOBILES

10 MN

Si opción Aviso de Radares suscrita

Paso 7:

Volver a la parte Navegación, pulsar en el botón « MENU ».



Paso 7a:

Pulsar en el botón « Ajustes ».



Paso 7b:

Desde la pestaña « Mapa », seleccionar « Autorizar el anuncio de las zonas de peligro », validar pulsando « OK ».



Paso 7c:

Desde la pestaña « Alertas », seleccionar « Alertar de la presencia de zonas de riesgo ». Pulsa en el icono triángulo para ajustar el sonido y validar pulsando OK.



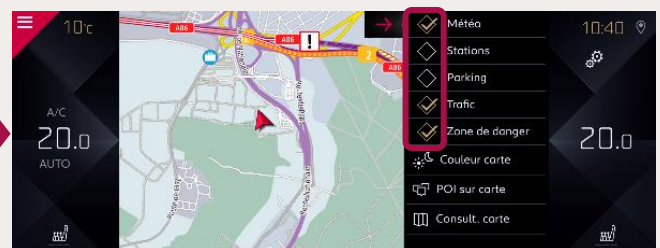
Paso 8:

Desde la parte de navegación, vemos que el TOMTOM TRAFFIC aparece ahora. Pulsar en este botón:



Paso 9:

Configurar la visualización de los servicios que desee visualizar en pantalla:



La activación de los servicios conectados & la configuración del aviso de radares del coche están terminadas para el perfil seleccionado.